



ФЕДЕРАЛЬНАЯ СЛУЖБА  
ГОСУДАРСТВЕННОЙ СТАТИСТИКИ

# О ФИНАНСОВОМ СОСТОЯНИИ ОРГАНИЗАЦИЙ ПО ЕВРЕЙСКОЙ АВТОНОМНОЙ ОБЛАСТИ



за январь-ноябрь 2021 года



ФЕДЕРАЛЬНАЯ СЛУЖБА  
ГОСУДАРСТВЕННОЙ СТАТИСТИКИ

# О финансовом состоянии организаций

по Еврейской автономной области

за январь-ноябрь 2021 года

**01** САЛЬДИРОВАННЫЙ ФИНАНСОВЫЙ  
РЕЗУЛЬТАТ ОРГАНИЗАЦИЙ

**02** ПРИБЫЛЬ ОРГАНИЗАЦИЙ

**03** ДОЛЯ УБЫТОЧНЫХ ОРГАНИЗАЦИЙ

**04** КРЕДИТОРСКАЯ И ДЕБИТОРСКАЯ  
ЗАДОЛЖЕННОСТЬ





# САЛЬДИРОВАННЫЙ ФИНАНСОВЫЙ РЕЗУЛЬТАТ ОРГАНИЗАЦИЙ

ЯНВАРЬ-НОЯБРЬ 2021 г., МЛН. РУБЛЕЙ



11638,6

Добыча полезных ископаемых



103,7


Обработывающие производства



57,5

Торговля оптовая и розничная; ремонт  
автотранспортных средств и  
мотоциклов

Всего  
11923,7  
млн. руб.





# ПРИБЫЛЬ ОРГАНИЗАЦИЙ

ЯНВАРЬ-НОЯБРЬ 2021 г., МЛН. РУБЛЕЙ



396,5

Обработывающие производства



57,7

Торговля оптовая и розничная; ремонт автотранспортных средств и мотоциклов

396.5

12988,6 млн. руб. всего

57.7

Обработывающие производство

Торговля оптовая и розничная;  
ремонт автотранспортных средств и  
мотоциклов





# ДОЛЯ УБЫТОЧНЫХ ОРГАНИЗАЦИЙ

ЯНВАРЬ-НОЯБРЬ 2021 г., %



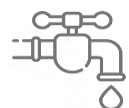
**100,0%**

Транспортировка и хранение



**88,9%**

Обеспечение электрической энергией, газом и паром



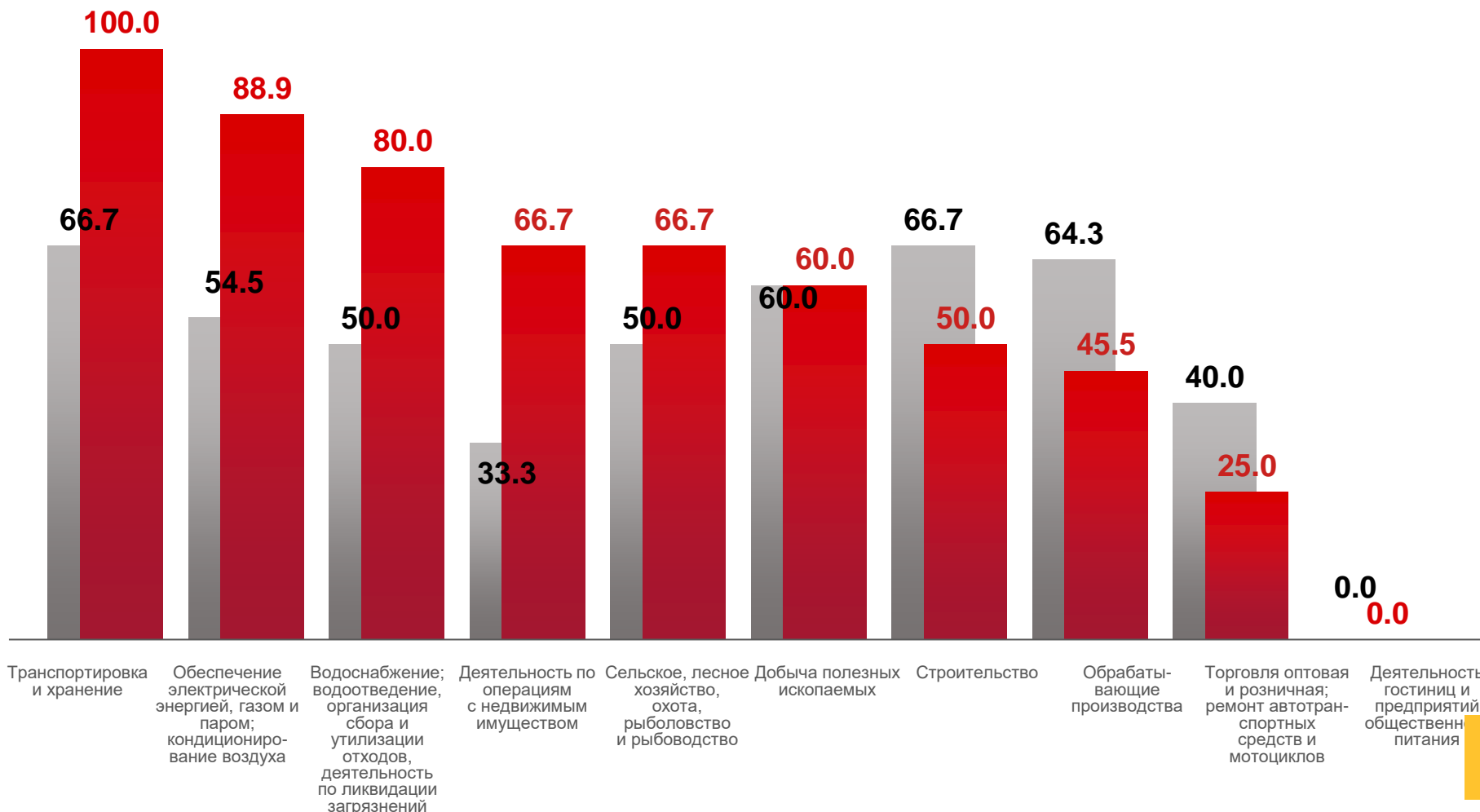
**80,0%**

Водоснабжение; водоотведение, организация сбора и утилизации отходов, деятельность по ликвидации загрязнений



**66,7%**

Деятельность по операциям с недвижимым имуществом



■ Январь-ноябрь 2020 г.

■ Январь-ноябрь 2021 г.





# КРЕДИТОРСКАЯ И ДЕБИТОРСКАЯ ЗАДОЛЖЕННОСТЬ

ЯНВАРЬ-НОЯБРЬ 2021 г., МЛН. РУБЛЕЙ



## КРЕДИТОРСКАЯ ЗАДОЛЖЕННОСТЬ



## ДЕБИТОРСКАЯ ЗАДОЛЖЕННОСТЬ

